



**GORDON
ELLIS
& CO**

LANGHAM MULTI-USAGES

RÉHAUSSES STABLES,
POLYVALENTES ET DURABLES

- Plusieurs éléments pour plus de polyvalence
- S'adapte aux roulettes et aux pieds volumineux
- Fabriqué à 100% en plastique noir pour plus d'hygiène

Plus de 30 ans d'expérience et une collaboration avec des ergothérapeutes ont permis la conception des réhausseurs Multi-usages Langham. Les surélévateurs reliés offrent la méthode la plus sécurisée en matière d'élévation. Ils sont très stables, même lorsque l'utilisateur s'assoit vigoureusement. Les éléments composant les rehausseurs multi-usages Langham ont été spécialement conçus pour réhausser la majorité des fauteuils, lits et canapés, et peuvent être retirés sans endommager le mobilier.

La nouvelle couleur noire apporte une finition plus élégante qui se fond dans le décor de la maison.

IDÉAL POUR : fauteuils, canapés et lits.

Ne pas déplacer le mobilier une fois les réhausseurs en place.



RÉHAUSSES MULTI-USAGES (MPR)

1 paire de sur-élévateurs reliés par un boulon.
GELP/MPR-BK



BARRE D'ÉCARTEMENT ET BOULON

Barre extensible et boulon utilisés pour relier deux unités MPR.
**GELP/MPR/SB (Lot de 6)
60572 (Single)**



RÉHAUSSE À CLIPSER

4 empilées au maximum.
Chaque réhausse surélève de 2 cm.
**GELP/MPR/BASE-BK
(Lot de 12)**



BARRE D'ÉCARTEMENT EXTRA LONGUE

Rallonge les réhausseurs MPR pour un lit grande taille.
GELP/MPR/4 (Lot de 4)



Une vis papillon avec rondelle est disponible en pièce détachée.
GELP/BOLTSET



Le plastique résistant de haute qualité augmente la durée de vie et facilite le nettoyage manuel ou en machine. La tête pivotante unique permet à l'unité principale d'être utilisée à la tête, au milieu ou au pied du lit, ou parfaitement placée pour s'adapter aux coins d'un fauteuil.

L'unité supporte les charges sur les bords comme dans le fond, ce qui la rend suffisamment polyvalente pour surélever les meubles à roues, à base dure et blocs de bois larges qui resteront au-dessus ou des jambes larges en bois qui s'adaptent à l'intérieur. Il peut également élever les roues doubles d'un canapé-lit.

HAUTEURS DE RÉHAUSSE :

PIEDS



5-12,5 cm

ROULETTES



7,5-15 cm

SOMMIER








10-17,5 cm



 **500 kg**



GUIDE POUR CHOISIR LES ÉLÉMENTS NÉCESSAIRES :

<p>FAUTEUIL AVEC 4 PIEDS</p> 	<p>2 RÉHAUSSES</p> <p>1 BARRE DE LIAISON</p>	<p>HAUTEUR REQUISE</p> <p>7.5 cm 9.5 cm 11.5 cm 13.5 cm 15.5 cm</p>	<p>RÉHAUSSES</p> <p>0 4 8 12 16</p>
<p>PETIT CANAPÉ AVEC 4 PIEDS</p> 	<p>2 RÉHAUSSES</p> <p>1 BARRE DE LIAISON</p>	<p>HAUTEUR REQUISE</p> <p>7.5 cm 9.5 cm 11.5 cm 13.5 cm 15.5 cm</p>	<p>RÉHAUSSES</p> <p>0 4 8 12 16</p>
<p>CANAPÉ AVEC 6 PIEDS</p> 	<p>3 RÉHAUSSES</p> <p>0 BARRE DE LIAISON</p>	<p>HAUTEUR REQUISE</p> <p>7.5 cm 9.5 cm 11.5 cm 13.5 cm 15.5 cm</p>	<p>RÉHAUSSES</p> <p>0 4 8 12 16</p>
<p>LIT SIMPLE AVEC 4 PIEDS</p> 	<p>2 RÉHAUSSES</p> <p>0 BARRE DE LIAISON</p>	<p>HAUTEUR REQUISE</p> <p>7.5 cm 9.5 cm 11.5 cm 13.5 cm 15.5 cm</p>	<p>RÉHAUSSES</p> <p>0 4 8 12 16</p>
<p>LIT DOUBLE AVEC 6 PIEDS</p> 	<p>3 RÉHAUSSES</p> <p>3 BARRE DE LIAISON</p>	<p>HAUTEUR REQUISE</p> <p>7.5 cm 9.5 cm 11.5 cm 13.5 cm 15.5 cm</p>	<p>RÉHAUSSES</p> <p>0 4 8 12 16</p>

France Rehab

ZA du Serroir n°2 | 54690 Lay-Saint-Christophe
Tél. : +33 (0) 3 83 22 20 65 | Fax : +33 (0) 3 83 31 57 83
www.france-rehab.fr | info@france-rehab.fr

